

A 連絡エクステンションメールアドレス登録方法



手順1. 登録依頼書のQRコードを読み取る



NTTドコモ用



au + SoftBank用



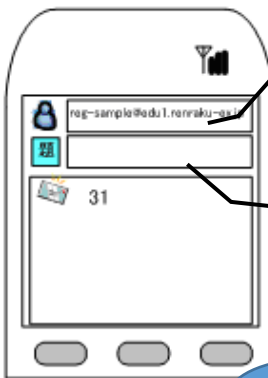
↑ iPhone、Android は、キャリアを問わず
通常は左のQRコードをお使いください。
※キャリア以外の携帯やGメールでも登録可能です★

うまく読み取りできない場合は
iPhoneでは読み込めないことがあります

- ① “登録用メールアドレス”をメーカーで手入力
→手順2へ
- ② 他の携帯で読み取ったQRコード情報→メッセージ
等でご自分の携帯に送ってもらう→そこからアクセス
- ③ 学校に登録委託も可能です。“メールアドレス登録
申請書”を請求し、台数分のアドレスを記入して申請

読み取り内容をクリックすると、メール送信画面へ

手順2. ユーザーIDを入力、メールを送信する



自分の“登録用メールアドレス”
手順1で自動入力されます

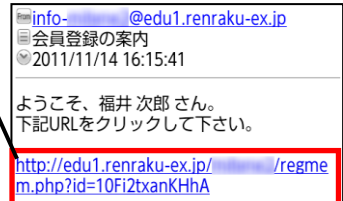
件名か本文に自分のIDを半角入力
※softbankのある機種では
両方入力必要になります。

5分以内にメールが
届かない場合は…

※メールアドレスの入力ミスや迷惑メール設定の
可能性があります。※iCloudメールは自動フィルタが
働いたため利用不可、携帯本来のメール推奨、Gメール可

手順3. 返信メールからのWebアクセス

これをクリック



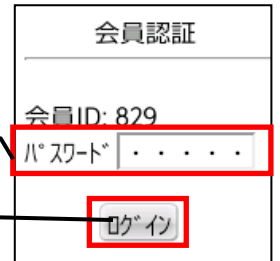
web へのアクセス確認画面が表示
「はい」を押して下さい。

※ログインできる時間は**メールが届いてから10分程度!**

手順4. パスワードを入力、 会員認証を行う

初期パスワードを入力

ログインをクリック



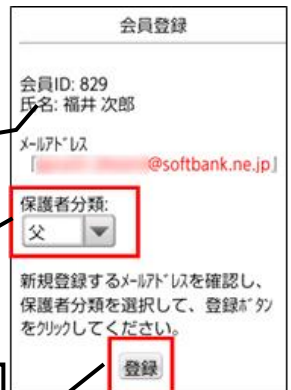
※これ以降、携帯の「戻る」ボタンを使うと正常に進行で
できない場合があるのでご注意ください!!

手順5. メールアドレスの 登録確認

お子様の氏名(違う場合は連絡を)
※略字体はご容赦ください。

「父」「母」「その他」の表示
から該当するものを選択

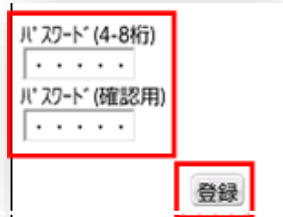
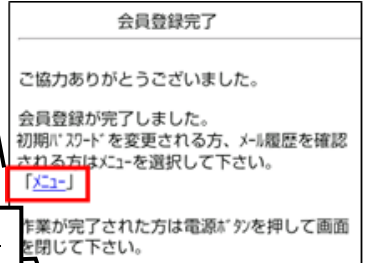
完了後クリック→メニューへ



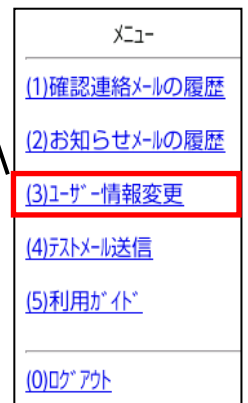
手順6. メールアドレス登録完了とメニュー画面

初めての方は
メニューへ

ここでパスワードの変更
ができます。



※変更後のパスワードは、管理
サイトでは確認することができま
せん。必ず記録をお願いします。



手順7. 第2メールアドレスへの登録

(2つ目のメールアドレスの登録)

生徒1名に対してメールアドレスを最大3つまで登録することが可能です。登録するたびに手順1から手順4までを繰り返した後、下の画面が現れます。該当するメールアドレスの番号の所で以下の手順をしてください。

会員登録

会員ID: 829
氏名: 福井 次郎

メールアドレス
「 [redacted]@softbank.ne.jp」

● メールアドレス1の変更(上書き更新)
[redacted]@docomo.ne.jp

● **メールアドレス2に新規・追加登録**

● メールアドレス3に新規・追加登録

保護者分類:
母

登録するメールアドレスを確認・選択し、保護者分類を選択して、登録ボタンをクリックしてください。

登録

- ①新規・追加登録のボタンをチェック
- ②該当する保護者分類をチェック
- ③最後に登録を押す

※登録メールアドレスの変更
手順1から手順4までを繰り返した後、こちらの画面で変更したいメールアドレス番号にチェックを入れて登録を押せば変更完了です。

携帯電話の迷惑メール設定に関するお願い

<携帯電話で迷惑メール対策されている方、これから対策をされる方へ>

メールによる連絡配信に先立ちまして、迷惑メール対策を実施された方は、下記メールアドレスを受信できるようお願い申し上げます。学校から連絡用に配信するメールは、下記アドレスのみです。

info-okes@i.renraku-ex.jp

既に迷惑メール対策の設定をされている方、もしくはこれから設定される方は、携帯電話説明書、または各携帯事業者のホームページをご参照頂いて、上のアドレスの受信設定をお願い致します。



メニュー

(1)確認連絡メールの履歴

(2)お知らせメールの履歴

(3)ユーザー情報変更

(4)テストメール送信

(5)利用ガイド

(6)ログアウト

★すべての登録が完了してから、メニュー→(4)テストメール送信をクリックして、ご自分でメールが届くか確認されても結構です。(即座に反映されます)

☆連絡エクステンジ奥越特別支援学校のログインページ☆

ご自分で登録メールアドレスやパスワード、ユーザー情報の追加・変更、今までのメールの確認をしたい場合に、←こちらからログインできます。

個人のIDと最新のパスワードはログイン時に必要ですので、保存をお願いします。
…紛失、失念した場合には、再発行いたしますが、新たな初期パスワードとなります。
そのほか困ったことがありましたら、担任、もしくは緊急連絡担当までご連絡ください。

福井県立奥越特別支援学校 (代)0779)88-0050

